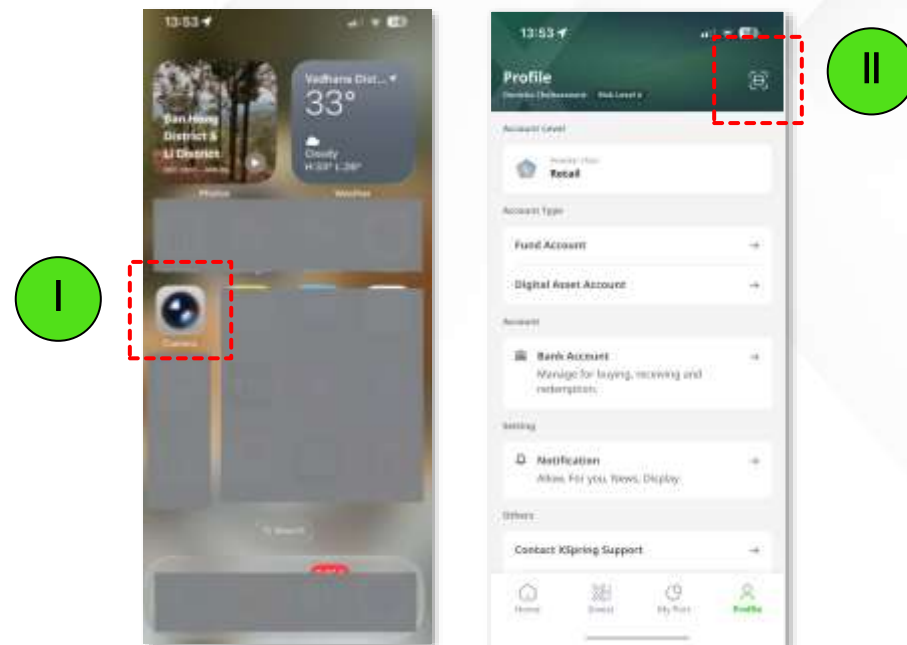
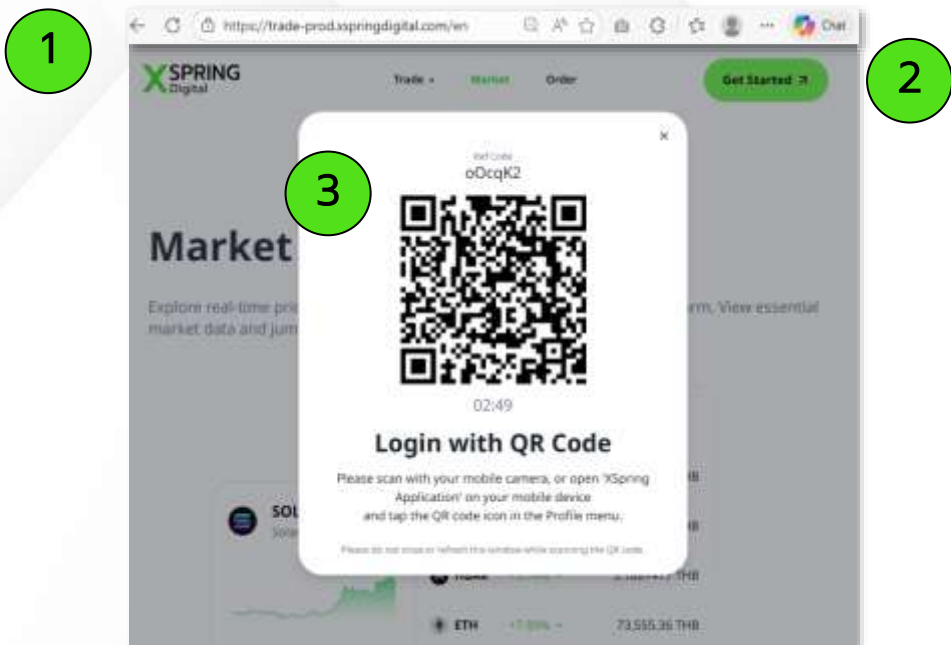




วิธีการเข้าใช้งานเว็บไซต์สำหรับการเทรด (ซื้อ-ขาย)

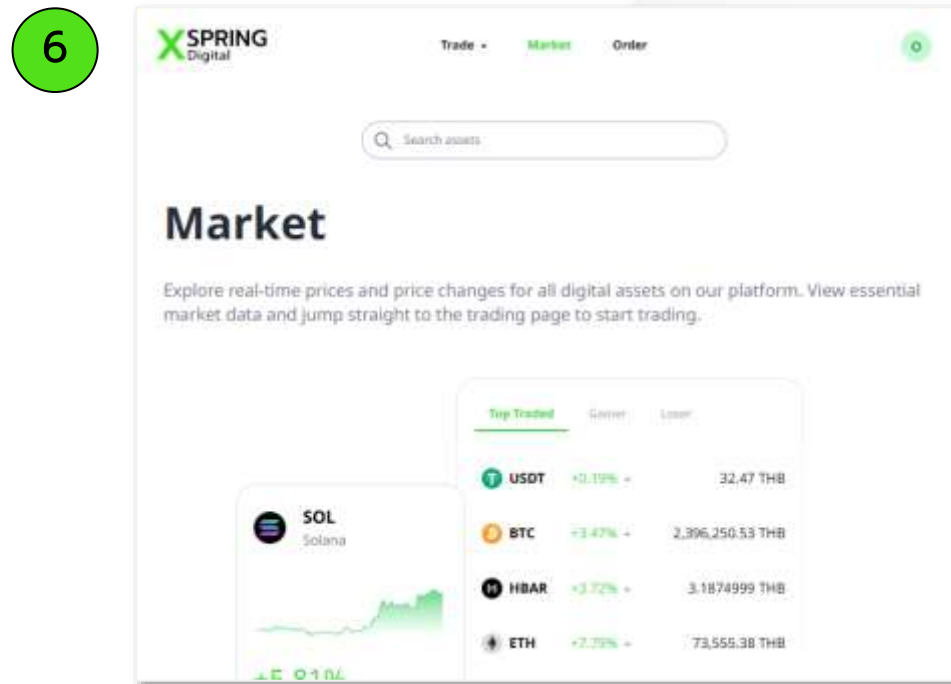
# วิธีการใช้งานเว็บไซต์สำหรับการเทรด (ซื้อ-ขาย)

1. เลือก Browser และใส่ **URL: <https://trade.xspringdigital.com/>**
2. กดปุ่ม **Get Started**  มุมบนขวาเพื่อเริ่มต้นการใช้งาน
3. สแกน **QR Code** เพื่อยืนยันการใช้งานผ่าน XSpring Mobile Application โดยผู้ใช้งานสามารถเลือกสแกนด้วยวิธีการดังนี้
  - I. สแกน QR Code ผ่านกล้องมือถือ > คลิกที่ URL ที่แสดงขึ้น > ใส่ PIN
  - II. เข้า XSpring Mobile Application > เลือก Profile > เลือก  > สแกน QR Code



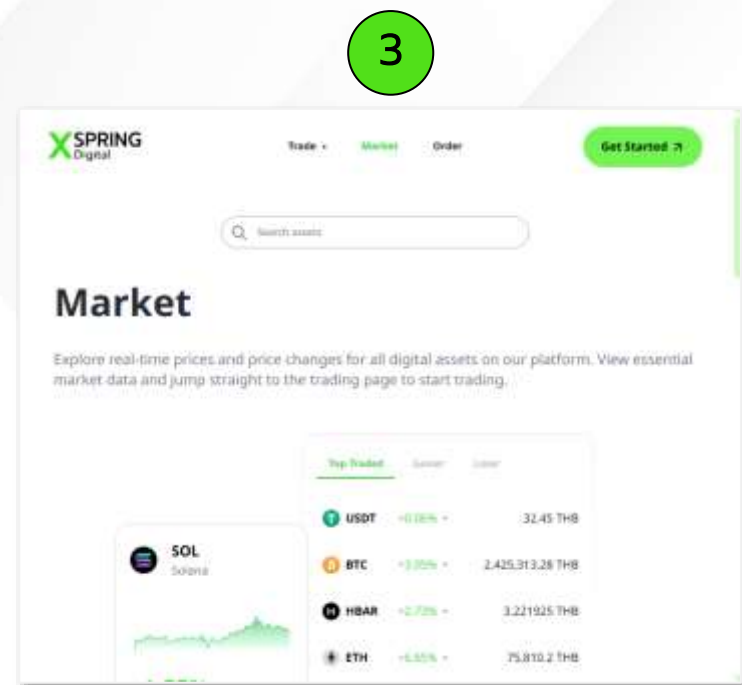
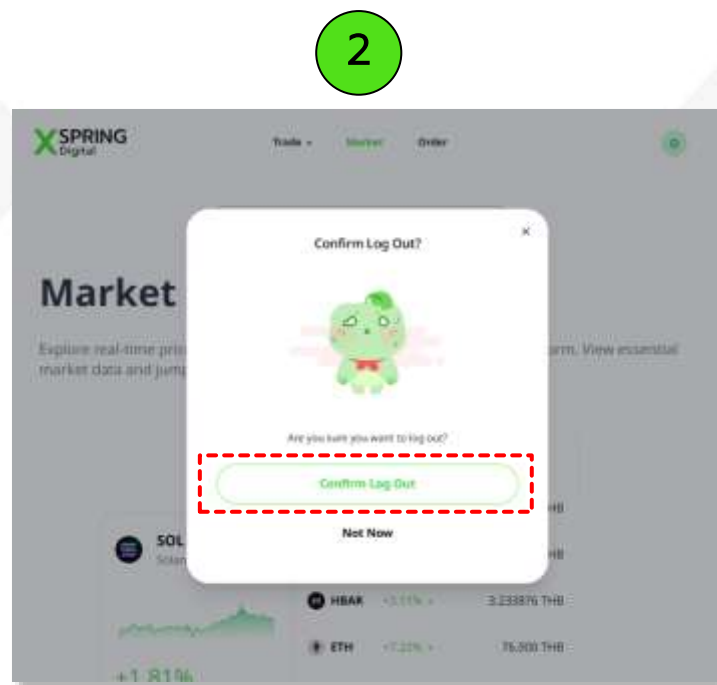
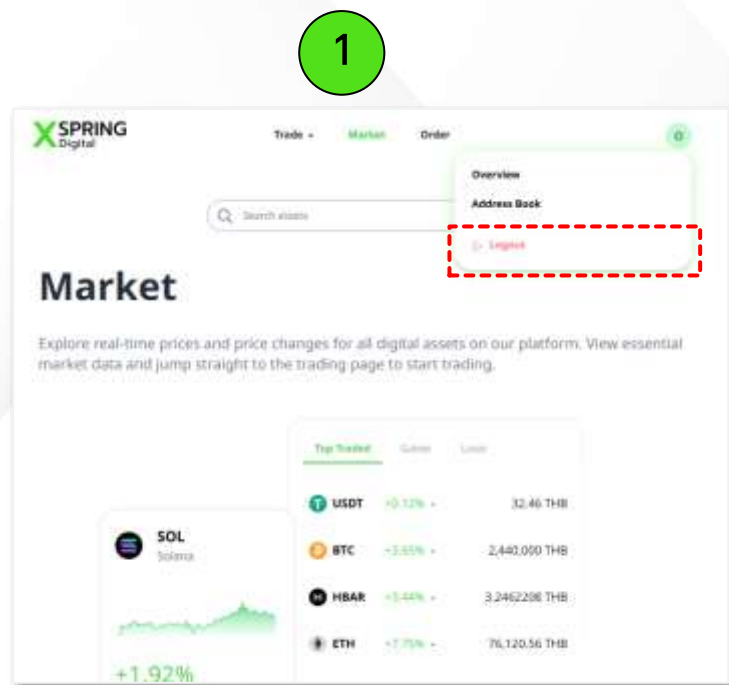
# วิธีการใช้งานเว็บไซต์สำหรับการเทรด (ซื้อ-ขาย)

4. เมื่อสแกนสำเร็จ จะขึ้นรายละเอียดของ Device ที่ใช้งานบน Mobile Application
5. เมื่อตรวจสอบแล้ว Ref Code และรายละเอียด Device ถูกต้อง กด **Allow** เพื่อยินยอมการใช้งาน หรือ กด **Deny** เพื่อปฏิเสธการใช้งาน
6. หลังจากกด **Allow** ผู้ใช้งานจะถูก Redirect เข้าสู่หน้า Website ที่ใช้งานเรียบร้อยแล้ว



# วิธีการออกจากการใช้งานเว็บไซต์สำหรับการเทรด (ซื้อ-ขาย)

1. คลิกที่ **Icon Profile** มุมขวาบน และเลือก **Log out**
2. เลือก **Confirm Log Out** เพื่อยืนยันการออกจากระบบ หรือ **Not Now** เพื่อใช้งานต่อ
3. หลังจากกด Confirm Log Out ผู้ใช้งานจะถูก Redirect เข้าสู่หน้า Website ที่ออกจากระบบเรียบร้อยแล้ว



The logo features a large, bright green 'X' on the left, followed by the word 'SPRING' in a white, bold, sans-serif font to its right. The background is a dark gray grid that curves and recedes into the distance, with a large, semi-transparent green 'X' overlaid on the right side of the image.

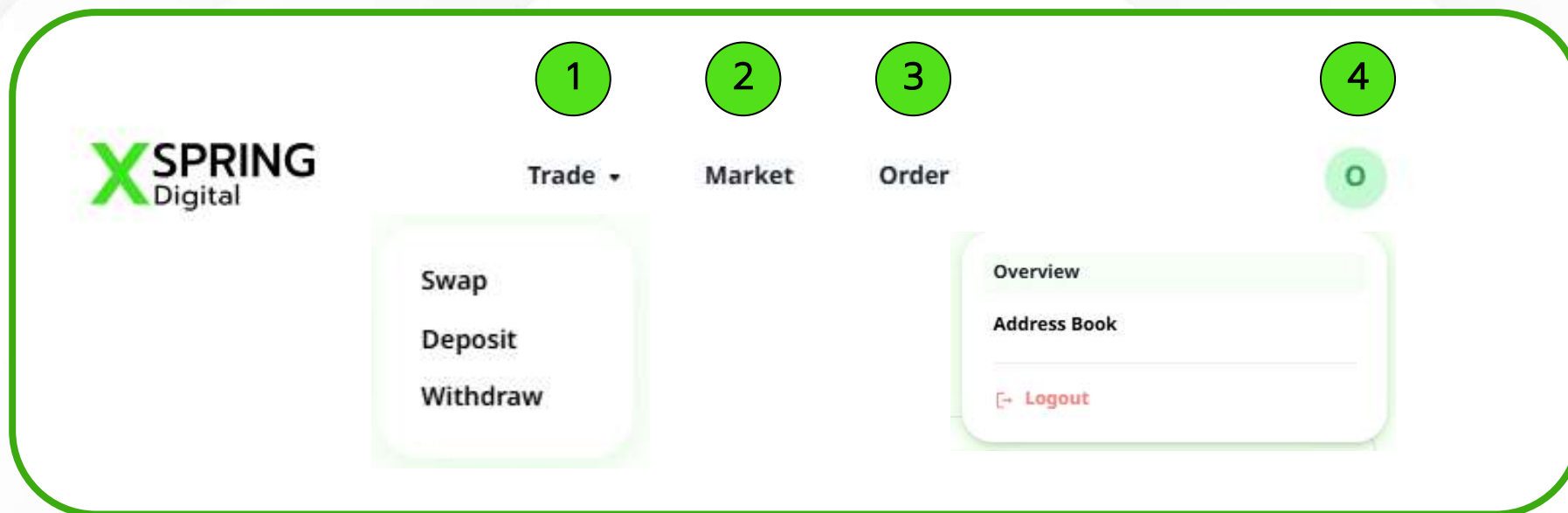
X SPRING

เมนูการใช้งาน

# เมนูการใช้งาน

เมนูการใช้งานทั้งหมดของ Web Trading จะประกอบด้วย

1. **Trade** : พีเจอร์สำหรับธุรกรรมซื้อ-ขาย (Swap), ฝาก (Deposit), ถอน (Withdraw) เงินบาทและสินทรัพย์ดิจิทัล
2. **Market** : หน้าหลักของ Web Trading ซึ่งแสดงรายชื่อเหรียญที่ให้บริการทั้งหมด และข้อมูลที่เกี่ยวข้องกับราคา
3. **Order** : ประวัติการซื้อ-ขาย, ฝาก, ถอน เงินบาทและสินทรัพย์ดิจิทัล
4. **Profile** : พีเจอร์ Overview สำหรับตรวจสอบข้อมูล Portfolio ของผู้ใช้งาน รวมถึง Address Book ที่มีการผูกไว้สำหรับธุรกรรมถอนสินทรัพย์ดิจิทัล



# เมนู Trade

The screenshot shows the XSPRING Digital trading interface for the USD/THB market. It includes a price ticker, a 24-hour summary, a candlestick chart with moving averages, an order book, recent trades, and an open orders section.

**1** Price Ticker: Shows the current price of USD/THB at 32.71, with a change of +0.41977295 (+1.30%).

**2** 24h Summary: Displays 24h High (32.8), 24h Avg (32.53), 24h Low (32.26), and 24h Vol (THB) (2.09M).

**3** Order Book: A table showing bid and ask orders with their respective amounts.

Amount	Bid	Ask	Amount
131,769.54	32.71	32.72	937,507.87
57,427.85	32.7	32.73	4,706.02
100,200	32.69	32.74	1,361.04
32,658.41	32.68	32.75	9,617.42
39,131.71	32.64	32.76	13,199.92
38,558.09	32.62	32.77	447.22
19,753.06	32.6152176	32.78	26,619.82
19,761.34	32.6148915	32.857227	58,296.32

**4** Recent Trades: A table showing the most recent trade executions.

Time	Price	Amount
10:06:05	32.71	1.0000
10:06:05	32.68	0.1000

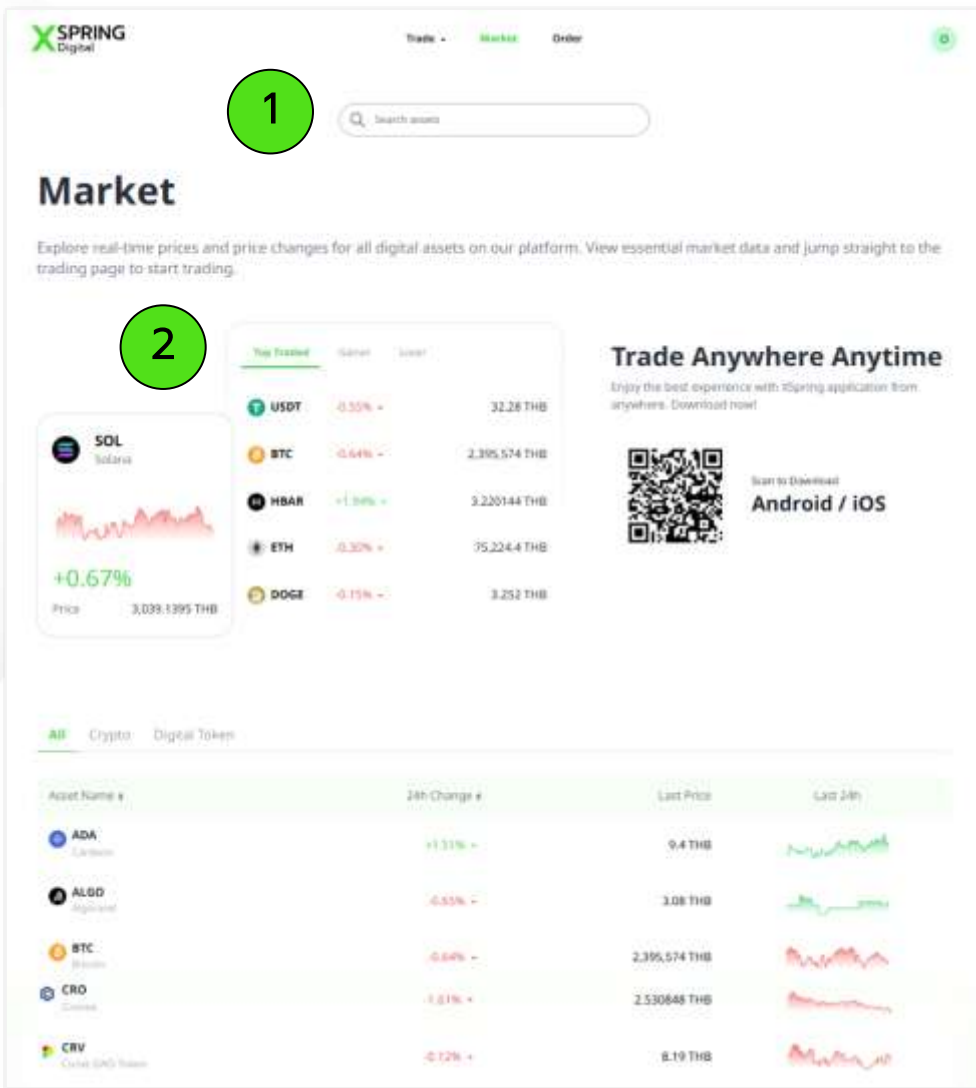
**5** Open Orders: A section for managing active orders.

**6** Swap Panel: A panel for depositing or withdrawing funds, currently showing a swap of 8.831861 USD.

รวมเครื่องมือสำหรับส่งคำสั่งซื้อ-ขาย, ฟลาก, ดอน  
ตรวจสอบและวิเคราะห์ราคาผ่านกราฟ และสภาพคล่อง  
ของสินทรัพย์ที่สนใจ

- ข้อมูลราคาและการเปลี่ยนแปลง 24 ชั่วโมงล่าสุด
  - 24h High: ราคาสูงสุดใน 24 ชั่วโมง
  - 24h Avg: ราคาเฉลี่ยภายใน 24 ชั่วโมง
  - 24h Low: ราคาต่ำสุดภายใน 24 ชั่วโมง
  - 24h Vol (THB): มูลค่าการซื้อขายที่เกิดขึ้นภายใน 24 ชั่วโมง
- กราฟราคา
- กระดานราคาซื้อ-ขาย
- ธุรกรรมซื้อขายที่เกิดขึ้นภายใน 24 ชั่วโมง
- ธุรกรรมซื้อขายที่เปิดค้างไว้ของผู้ใช้งาน
- หน้าจอสำหรับวางธุรกรรมซื้อ-ขาย ฟลาก-ดอน

# เมนู Market



ติดตามเหรียญยอดนิยม หรือราคาเปลี่ยนแปลงมากที่สุด พร้อมแสดงรายชื่อและข้อมูลราคาของสินทรัพย์ดิจิทัลทั้งหมดที่เปิดให้บริการ

1. ค้นหาเหรียญที่ต้องการและเข้าหน้าทำธุรกรรมของเหรียญที่เลือก

2. แสดงเหรียญยอดนิยมที่มียอดธุรกรรมเกิดขึ้นสูงสุด (Top Traded) เหรียญที่ราคาเปลี่ยนแปลงเพิ่มขึ้นสูงสุด (Gainer) และลดลงสูงสุด (Loser)

3. รายชื่อเหรียญที่เปิดให้บริการทั้งหมด แบ่งเป็น Crypto และ Digital Token รวมถึงข้อมูลราคาของเหรียญนั้นๆ

# เมนู Order

1

2

**Order History**

Swap Deposit Withdraw

Asset: All Assets Date: Select Date

Create Date	Type	Asset	From	Avg Price	Received	Status
30/03/2026, 13:03	Sell Limit	USDT Tether	5 USDT	32.79 THB	163.55 THB	Completed
30/03/2026, 13:02	Sell Limit	USDT Tether	5 USDT	- THB	0.00 THB	Cancelled
29/03/2026, 18:03	Buy Market	ADA Cardano	50.00 THB	8.03 THB	6.211706 ADA	Completed
29/03/2026, 18:03	Sell Market	BTC Bitcoin	0.0001 BTC	2,197,021.93 THB	219.16 THB	Completed
27/03/2026, 17:44	Buy Market	USDT Tether	298.40 THB	32.89 THB	9.050167 USDT	Completed
27/03/2026, 17:43	Sell Market	USDT Tether	9.1 USDT	32.88 THB	298.47 THB	Completed
27/03/2026, 17:43	Buy Market	USDT Tether	300.04 THB	32.89 THB	9.10003 USDT	Completed
27/03/2026, 17:41	Sell Market	USDT Tether	9.15 USDT	32.90 THB	300.29 THB	Completed
27/03/2026, 16:40	Buy Market	ADA Cardano	163.90 THB	8.26 THB	19.794188 ADA	Completed
27/03/2026, 16:40	Sell Market	USDT Tether	5 USDT	32.86 THB	163.89 THB	Completed

1 2 3 4 ... 18 >

ตรวจสอบประวัติการทำธุรกรรมซื้อ-ขาย, ฝาก-ถอน  
สินทรัพย์ดิจิทัล และติดตามสถานะธุรกรรม

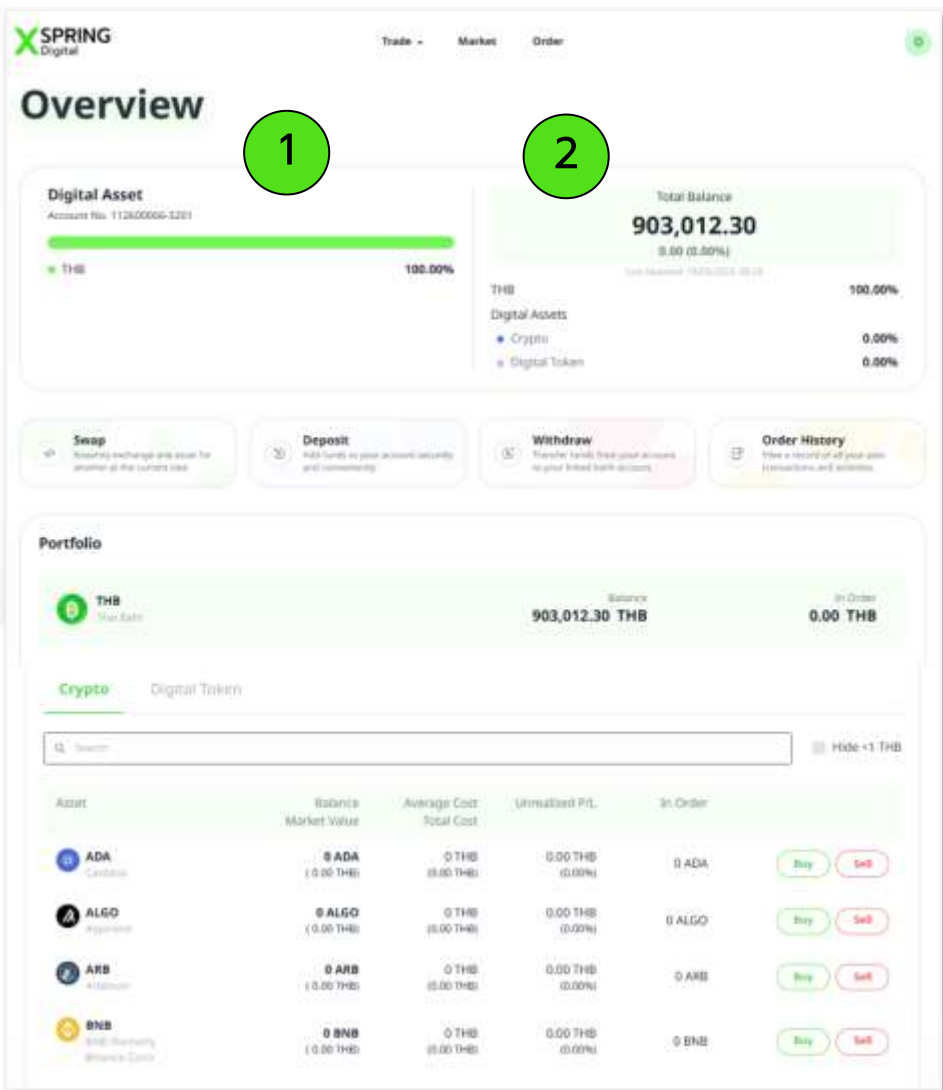
1. เลือกประเภทธุรกรรมที่ต้องการตรวจสอบ ได้แก่ ซื้อ-ขาย,  
ฝาก-ถอน รวมถึงคัดกรองสินทรัพย์ดิจิทัล และวันที่ที่สนใจ

2. แสดงรายละเอียดธุรกรรมทั้งหมดตามประเภทที่เลือก และ  
ข้อมูลโดยคร่าวพร้อมสถานะธุรกรรม

A futuristic tunnel with a grid floor and a large circular opening at the end. The walls are made of a dark, textured material with a repeating pattern. The floor is a light-colored grid that recedes into the distance. A large, bright circular opening is at the end of the tunnel, creating a strong sense of depth and perspective.

เมนูโปรไฟล์ผู้ใช้งาน (Profile)

# เมนู Overview



ภาพรวมสินทรัพย์และมูลค่าพอร์ตการลงทุนรวมของผู้ใช้งาน สามารถเข้าถึงฟีเจอร์ซื้อ-ขาย, ฝาก-ถอน และประวัติการทำธุรกรรมได้โดยตรง

1. แสดงชื่อและเลขบัญชีการลงทุน และสัดส่วนสินทรัพย์ที่ถือครอง 3 อันดับสูงสุด

2. แสดงมูลค่ารวมเป็นเงินบาท กำไร-ขาดทุน และสัดส่วนประเภทสินทรัพย์ที่ถือครองในพอร์ตการลงทุน

3. เข้าฟีเจอร์การใช้งานซื้อ-ขาย, ฝาก-ถอน หรือตรวจสอบประวัติการทำธุรกรรม

4. แสดงมูลค่าเงินบาทที่ถือครองทั้งหมด

5. รายละเอียดสินทรัพย์ดิจิทัลที่ถือครองแต่ละเหรียญ แบ่งเป็น Crypto และ Digital Token

- Asset: ชื่อเหรียญ
- Balance/Market Value: จำนวนเหรียญ/ มูลค่าตลาด
- Average Cost/Total Cost: ต้นทุนเฉลี่ยต่อเหรียญ/ ต้นทุนรวม
- In Order: เหรียญที่ถูกล็อกไว้ระหว่างการทำธุรกรรม

# เมนู Address Book

Asset: All

Asset	Network	Name	Address	MEMO
XLM Stellar	Stellar	ammy binanceth	GABFQI...JNL6	387319061
BTC Bitcoin	Bitcoin	ammy bitkub	bc1qed...see8	-
ETH Ethereum	Ethereum	ammy bitkub	0x02A4...572C	-
DOT Polkadot	Polkadot	ammy bitkub	135q1V...dNSA	-
HBAR Hedera	Hedera	ammy bitkub	0.0.827655	744919555605683
ARB Arbitrum	Arbitrum One	ammy bitkub	0x02A4...572C	-
HBAR Hedera	Hedera	okx	0.0.81...2693	6039848
OP Optimism	Optimism	ammy bitkub	0x02A4...572C	-
XRP XRP	Ripple	xrp bitkub	rrqyM...8LFY	1082830039

จัดเก็บที่อยู่ Wallet Address ของทุกสินทรัพย์ดิจิทัลเพื่อความสะดวกในการโอนเหรียญ

## วิธีการเพิ่ม Address Book

ผู้ใช้งานสามารถเพิ่มที่อยู่ Wallet Address สำหรับการโอนเหรียญผ่าน XSpring Mobile Application ซึ่งจะแสดงให้เห็นในรายชื่อ Wallet Address หลังจากดำเนินการสำเร็จ

- Asset: ชื่อเหรียญ
- Network: เครือข่ายของเหรียญ
- Name: ชื่อที่ผู้ใช้งานบันทึกไว้สำหรับจดจำ Address
- Address: ที่อยู่สำหรับรับเหรียญที่ผู้ใช้งานโอนออก
- MEMO: รหัสระบุตัวตนปลายทาง